

ARE-Wochenbericht

Aktuelle Lage zu akut respiratorischen Erkrankungen
KW 02, Donnerstag, 15.01.2026.

Zusammenfassung der Lage in Deutschland

Die Aktivität akuter respiratorischer Erkrankungen (ARE) in der Bevölkerung in Deutschland ist in der 02. KW 2026 im Vergleich zur Vorwoche relativ stabil geblieben. Nach dem Jahreswechsel wird das ARE-Geschehen hauptsächlich durch die steigende Zahl an Influenza-erkrankungen bestimmt.
(Robert Koch-Institut: ARE-Wochenbericht)

Zusammenfassung der Lage in Baden-Württemberg

Die ARE-Aktivität in der Bevölkerung in Baden-Württemberg ist in der 02. KW 2026 im Vergleich zur Vorwoche relativ stabil geblieben. Das ARE-Geschehen wird hauptsächlich durch Influenzaviren, Rhinoviren und SARS-CoV-2 bestimmt.

ARE- Surveillance im ambulanten Bereich (Baden-Württemberg)

Der Wert der ARE-Konsultationen ist in der 02. KW im Vergleich zur Vorwoche angestiegen und liegt bei 1.543 Arztkonsultationen/100.000 Einwohnern (vgl. Abbildung 1). Bezogen auf die Bevölkerung in Baden-Württemberg entspricht dies einer Gesamtzahl von 169.730 Arztbesuchen wegen akuter Atemwegserkrankungen. Die höchste altersspezifische Konsultationsinzidenz ist weiterhin in der Altersgruppe der 0- bis 4-Jährigen zu beobachten.

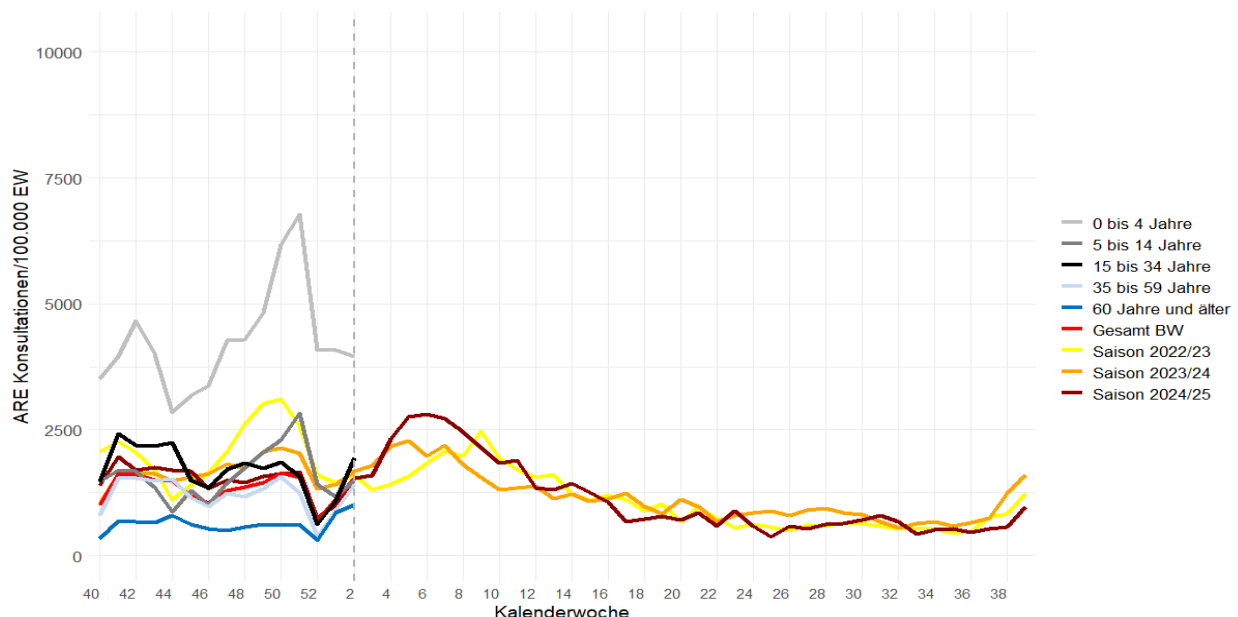


Abbildung 1: Konsultationsinzidenz aufgrund akuter respiratorischer Erkrankungen in der aktuellen Saison (2025/2026, ab der 40 KW 2025) nach Altersgruppen und im Vergleich zu den Vorsaisons 2024/25, 2023/24 und 2022/23, Baden-Württemberg, Datenstand: 02/2026 (Quelle: RKI).

Laborbasierte Surveillance im Landesgesundheitsamt

Im Rahmen der laborbasierten Surveillance werden wöchentlich Proben von Patientinnen und Patienten mit ARE-Symptomatik aus circa 90 teilnehmenden Sentinel-Praxen in Baden-Württemberg auf ein respiratorisches Panel im Landesgesundheitsamt untersucht.

In der 02. KW 2026 wurden im Landesgesundheitsamt bei insgesamt 53 (50.5%) der 105 eingesandten Proben respiratorische Erreger nachgewiesen. Die häufigsten Erreger sind mit insgesamt 36 (37%) positiven Proben Influenza, 6 (6%) positiven Proben Rhino-/Enterovirus, und mit 4 (4%) positiven Proben SARS-CoV-2 (vgl. Tabelle 1).

Tabelle 1: Anzahl und Positivrate der im Rahmen der ARE Surveillance Baden-Württemberg identifizierten Atemwegserreger ab KW 40/2025, Datenstand: 15.01.2026.

	KW 46	KW 47	KW 48	KW 49	KW 50	KW 51	KW 52	KW 02	Gesamt*
Probenanzahl	75	131	130	146	131	172	51	105	1.548
Anzahl mit Erregernachweis	35	56	64	73	74	91	29	53	818
Positivrate (%)	47	43	49	50	56	53	57	50	53
Influenza A H1	0	0	0	0	0	0	0	0	0
Influenza A H1N1	1	1	1	4	5	8	4	12	41
Influenza A H3	0	1	5	15	21	27	16	24	112
Influenza B	1	0	0	0	0	0	0	0	1
Influenza Positivrate (%)**	3	2	5	14	23	20	37	37	10
Humanes Coronavirus 229E	0	0	0	2	3	3	0	1	12
Humanes Coronavirus HKU1	0	0	0	1	0	1	0	1	4
Humanes Coronavirus NL63	0	1	1	0	0	0	0	1	4
Humanes Coronavirus OC43	0	0	1	0	0	1	0	0	2
hCoV Positivrate (%)	0	1	2	2	2	3	0	3	1
Human Metapneumovirus	0	0	0	0	0	1	0	2	3
hMetapnv Positivrate (%)	0	0	0	0	0	1	0	2	0
Adenovirus	1	2	2	0	1	3	0	0	15
Adenovirus Positivrate (%)	1	2	2	0	1	2	0	0	1
Parainfluenza I	1	2	5	0	0	2	0	1	11
Parainfluenza II	0	0	0	0	0	0	0	0	1
Parainfluenza III	1	0	1	1	0	2	0	1	13
Parainfluenza IV	0	3	0	0	1	1	1	1	22
Parainfluenza Positivrate (%)	3	4	5	1	1	3	2	3	3
RSV A	0	0	0	1	1	2	1	0	7
RSV B	1	0	2	5	2	5	1	1	17
RSV Positivrate (%)	1	0	2	4	2	4	4	1	2
Rhino-/Enterovirus	18	33	30	31	20	25	5	6	373
Rhino-/Enterovirus Positivrate (%)	24	25	23	21	15	15	10	6	24
Humanes Bocavirus	1	1	1	0	0	1	0	0	7
hBoca Positivrate (%)	1	1	1	0	0	1	0	0	0
SARS-CoV-2	11	14	17	16	20	22	3	4	200
SARS-CoV-2 Positivrate (%)	15	11	13	11	15	13	6	4	13
Chlamydomphila pneumoniae	0	2	0	0	0	0	0	0	9
C. pneumoniae Positivrate (%)	0	2	0	0	0	0	0	0	1
Mycoplasma pneumoniae	0	0	0	1	0	0	0	0	4
M. pneumoniae Positivrate (%)	0	0	0	1	0	0	0	0	0

*ARE-Saison nach Kalenderwoche. Gesamtanzahl bezieht sich auf alle Einsendungen seit KW 40/2025. Die Anzahl der eingesandten Proben kann von der Summe der negativen und positiven Proben abweichen, wenn Mehrfachinfektionen nachgewiesen wurden.

**Die Positivrate für Influenza umfasst sowohl subtypisierte (in der Tabelle dargestellt) als auch nicht subtypisierte Influenza-A-Nachweise (nicht in der Tabelle dargestellt).

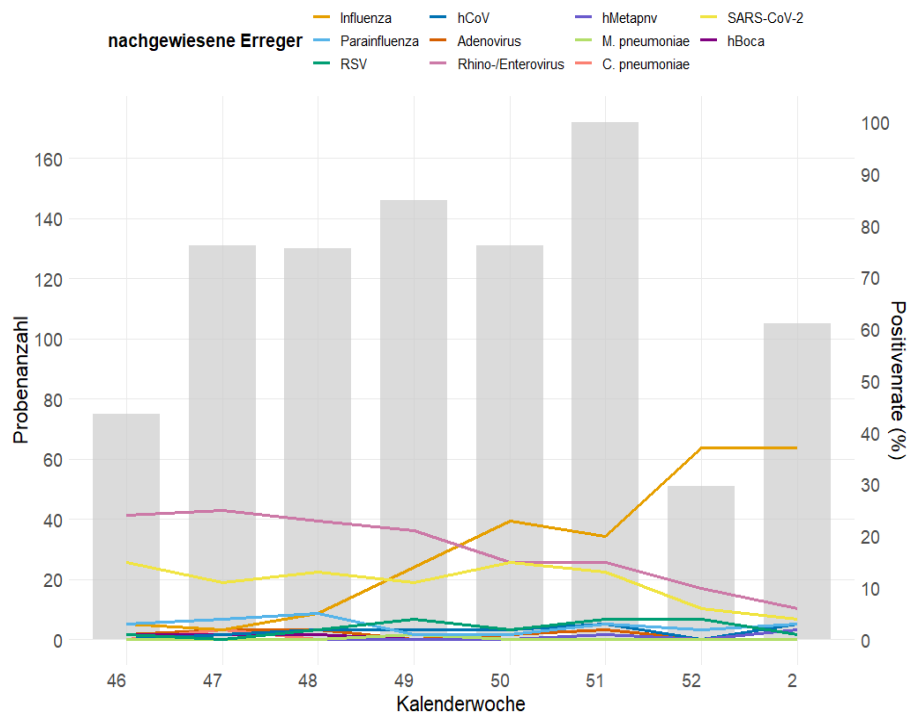


Abbildung 2: Anteil der Erregernachweise im Rahmen des ARE-Praxis-Sentinels eingesandter Proben in der letzten 8 Wochen, Datenstand: 15.01.2026.

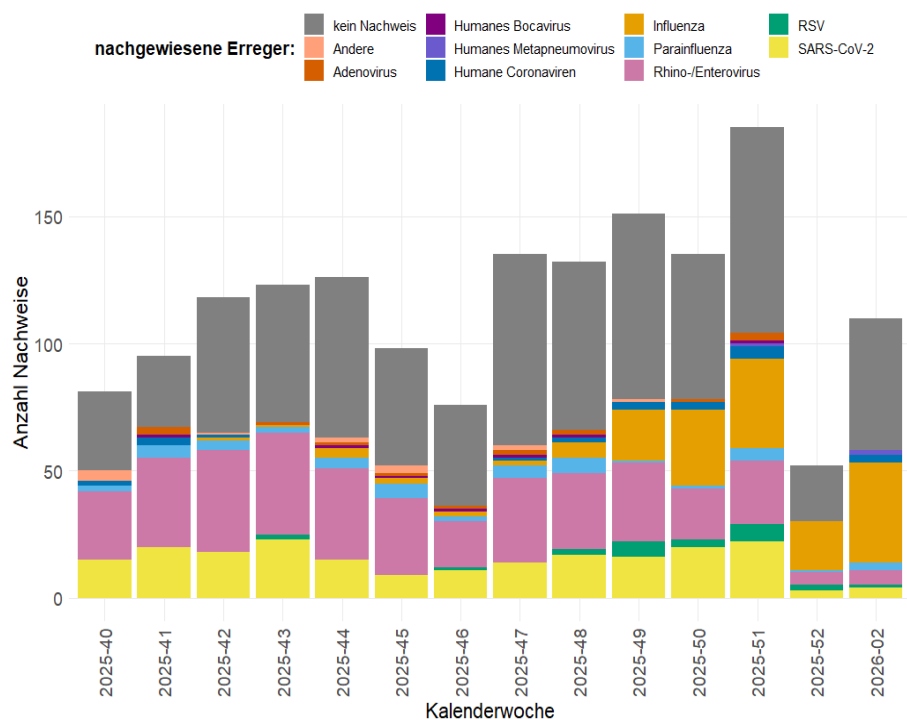


Abbildung 3: Anzahl der Nachweise nach Kalenderwoche der im Rahmen der ARE-Surveillance Baden-Württemberg im Landesgesundheitsamt identifizierten Atemwegserreger seit KW 40 der Saison 2024/25 bis zur aktuellen Berichtswoche der ARE-Saison 2025/2026, Datenstand: 15.01.2026.

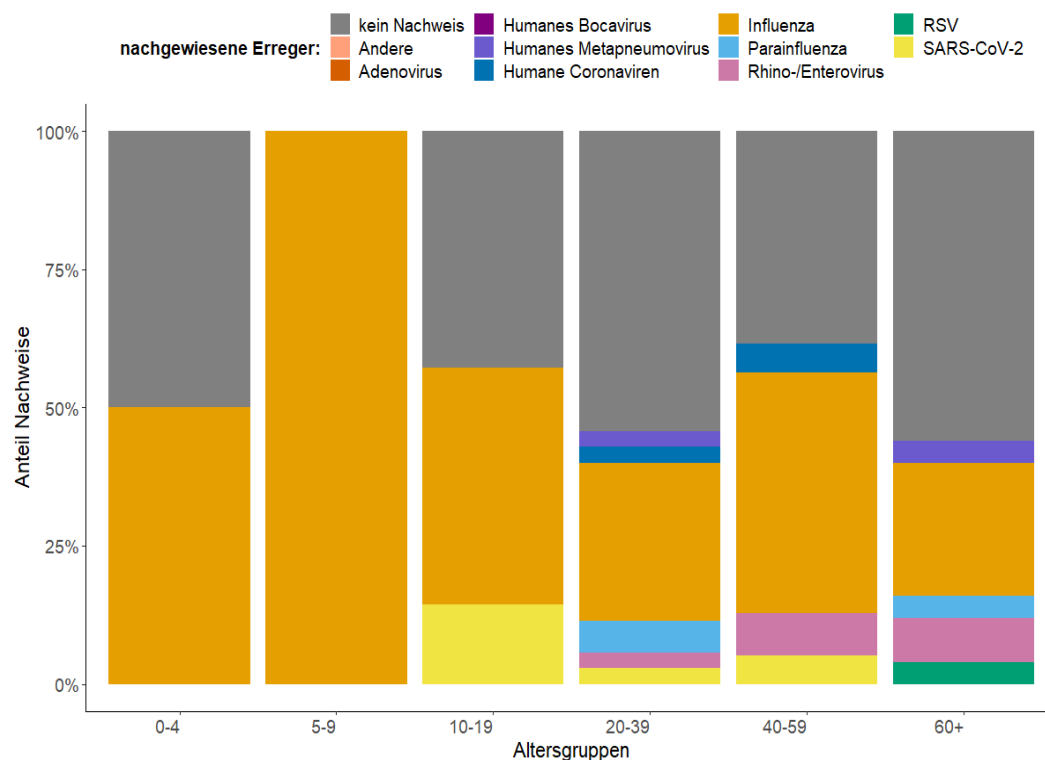


Abbildung 4: Anteil der Nachweise nach Infektionserreger und Altersgruppe (Anzahl Proben nach Altersgruppen: 0-4 = 1; 5-9 = 2; 10-19 = 4; 20-39 = 14; 40-59 = 21; ≥60 = 11) der im Rahmen der ARE-Surveillance Baden-Württemberg im Landesgesundheitsamt identifizierten Atemwegserreger in der Saison 2025/26 an allen Nachweisen in der KW 20262, Datenstand: 15.01.2026.

Meldedaten nach dem Infektionsschutzgesetz (IfSG) und Abwassermonitoring von SARs-CoV-2

Lage zu COVID-19

Meldedaten nach IfSG (Infektionsschutzgesetz)

In der 02. KW wurden insgesamt 251 COVID-19-Fälle aus Baden-Württemberg übermittelt. Im Vergleich zur Vorwoche mit 136 COVID-19-Fällen ist die Anzahl somit gestiegen (s. Abb. 5). Die höchste altersgruppenspezifische Inzidenz wird aktuell in der Altersgruppe ab 80 Jahren beobachtet (s. Abb. 6). Die Anzahl von COVID-19-Patienten und Patientinnen auf Intensivstation (ITS) ist im Vergleich zur Vorwoche gesunken (s. Abb. 7).

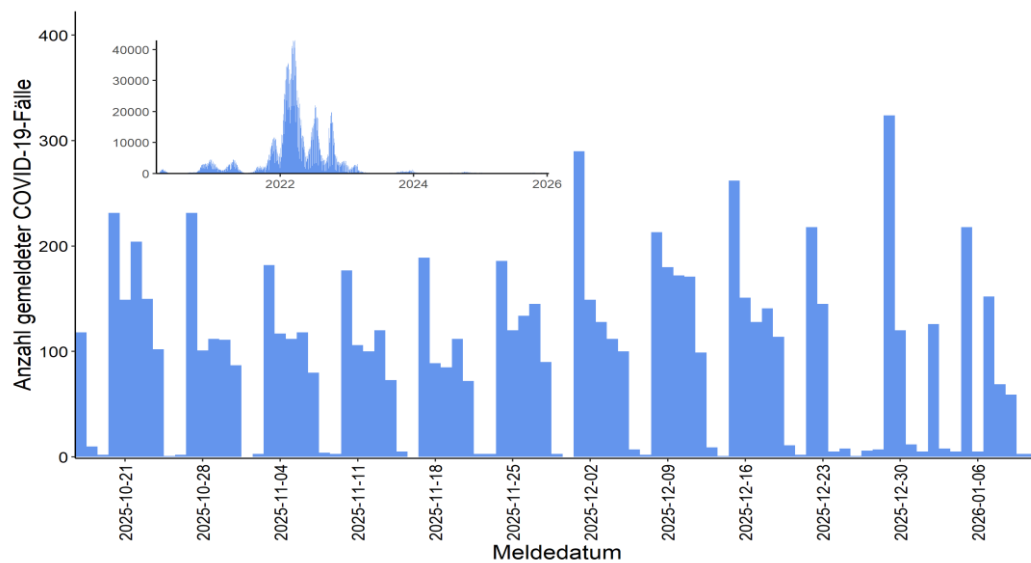


Abbildung 5: Anzahl der übermittelten COVID-19-Fälle nach Meldedatum, Baden-Württemberg, Stand: 15.01.2026, 09:00 Uhr.

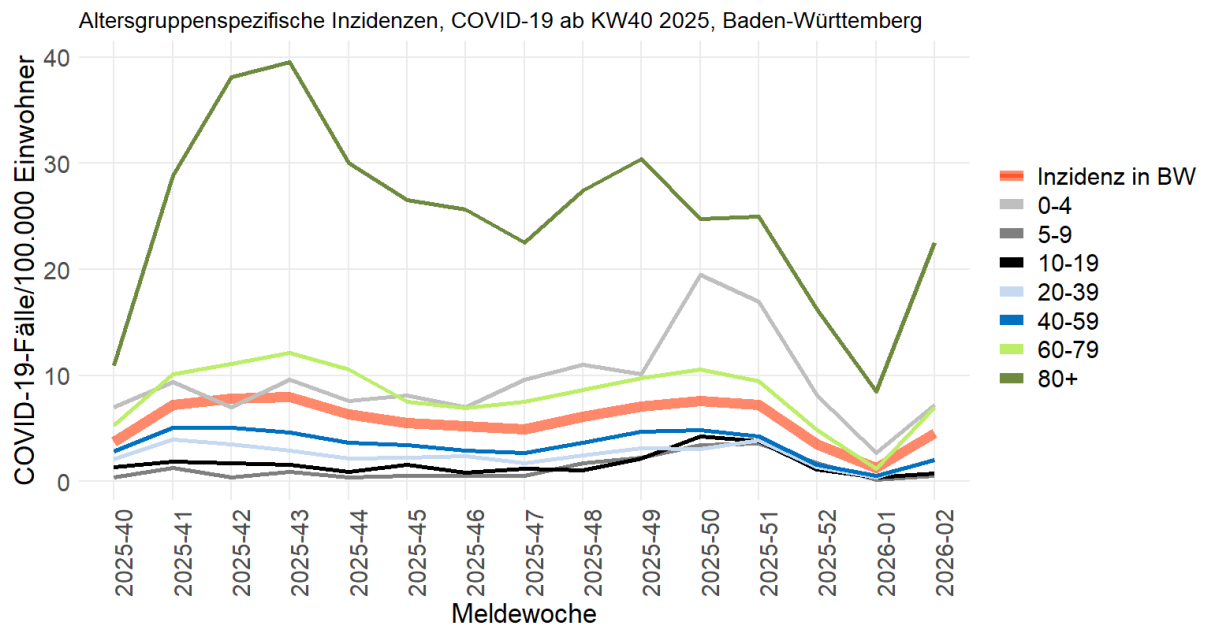


Abbildung 6: Übermittelte COVID-19-Fälle pro 100.000 Einwohner, nach Altersgruppe und Meldewoche mit Landesdurchschnitt (rote Linie), Baden-Württemberg, Stand: 15.01.2026, 09:00 Uhr.

Daten aus dem DIVI-Intensivregister

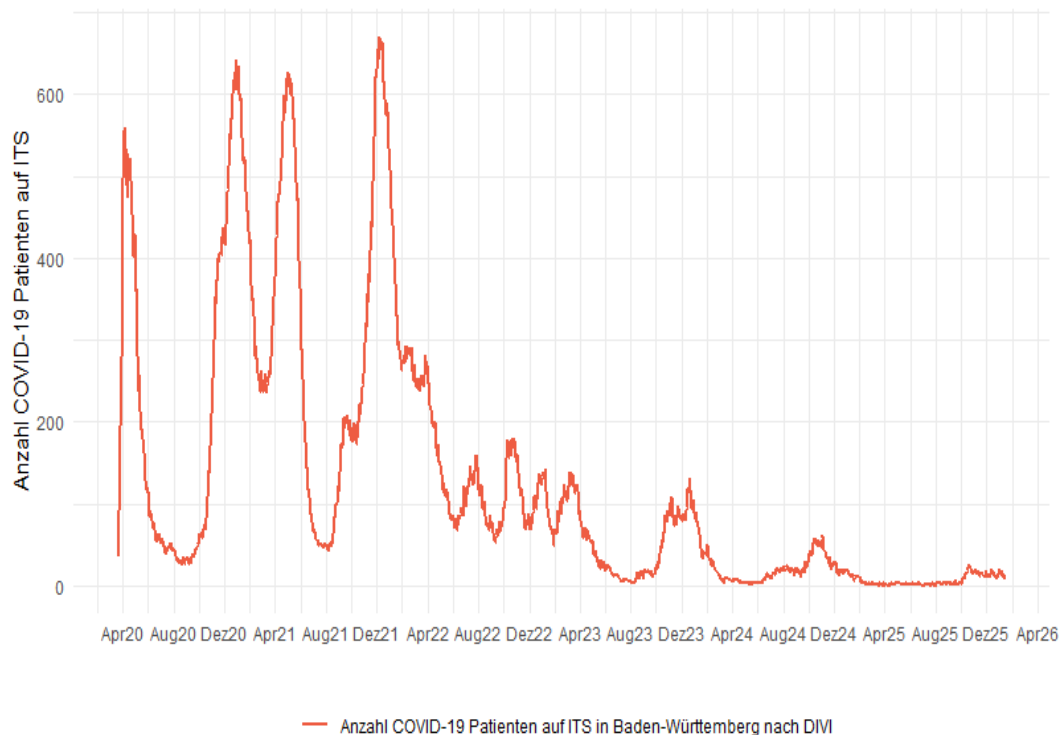


Abbildung 7: Anzahl der COVID-19 Patienten auf Intensivstation in Baden-Württemberg, Stand: 15.01.2026. Quelle: DIVI.

Influenza-Meldedaten nach dem Infektionsschutzgesetz (IfSG)

Seit KW 40/2025 wurden insgesamt 10.291 Influenza-Fälle aus Baden-Württemberg übermittelt, hierunter 2.852 Fälle in der KW 02 (s. Abb. 8 und Tabelle 2). Die höchste altersgruppenspezifische Inzidenz wird aktuell in der Altersgruppe der 0- bis 4-jährigen Jahren beobachtet (s. Abb. 9).

Tabelle 2: Anzahl Influenza-Fälle mit Angaben zum Influenza-Erreger nach Kalenderwoche und Influenzatypt/-subtyp KW 02/2026, Datenstand: 15.01.2026.

	KW 47	KW 48	KW 49	KW 50	KW 51	KW 52	KW 01	KW 02
Influenza A oder B Virus	2	0	7	12	7	9	32	14
Influenza A Virus (ohne Subtyp)	76	157	432	972	1.336	928	2.353	2.788
Influenza A(H1N1)pdm09 Virus	1	2	6	8	2	16	7	12
Influenza A(H3N2) Virus	0	3	3	10	6	5	13	3
Influenza B Virus	10	11	13	26	28	10	24	35
Influenza C Virus	0	0	0	0	1	1	0	0
Summe	89	173	461	1.028	1.380	969	2.429	2.852

Anzahl Influenza-Fälle, Saisons 2019/20 bis 2025/26, Baden-Württemberg

Datenstand: 2026-01-15

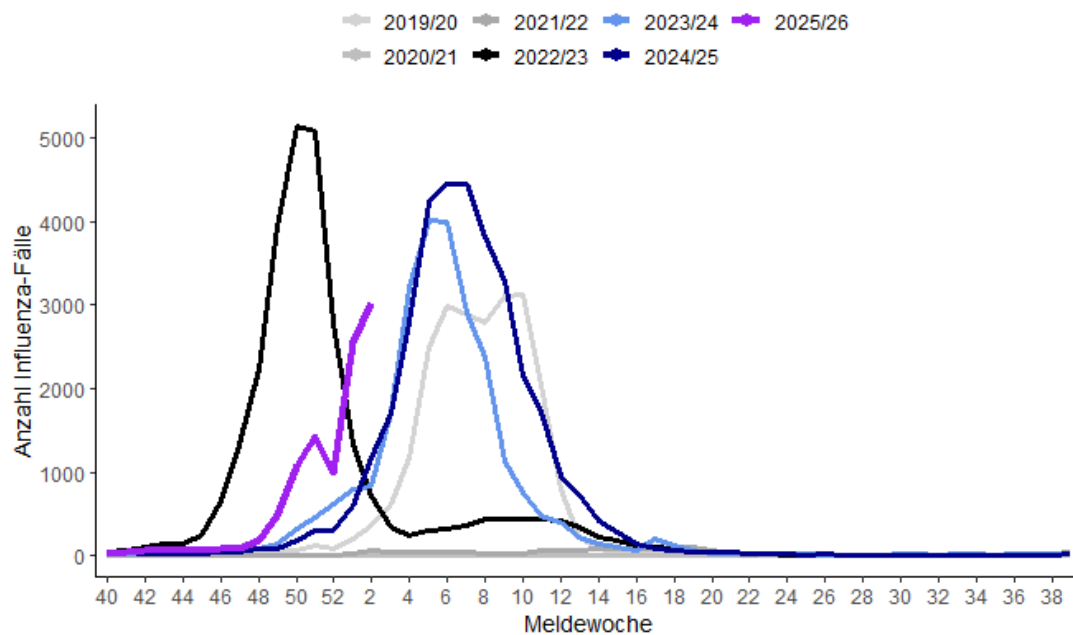


Abbildung 8: Influenza-Fälle nach Meldewoche und Influenzasaison, Baden-Württemberg, Datenstand: 15.01.2026, 09:00 Uhr.

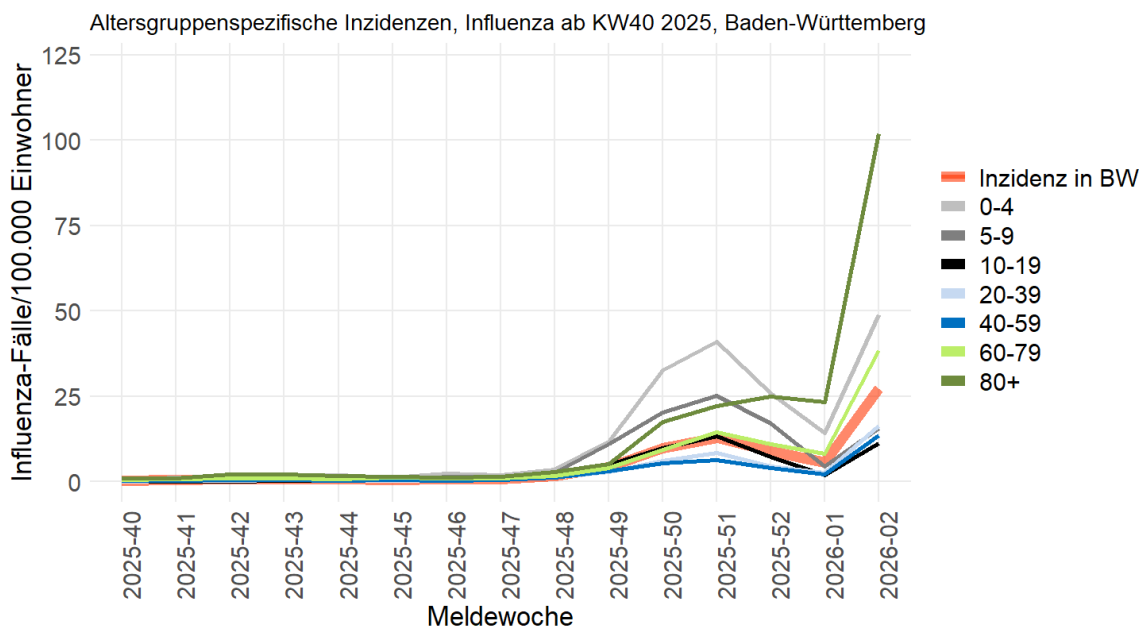


Abbildung 9: Influenza-Fälle nach Meldewoche und Influenzasaison, Baden-Württemberg, Datenstand: 15.01.2026, 09:00 Uhr.

RSV-Meldedaten nach dem Infektionsschutzgesetz (IfSG)

Seit KW 40/2024 wurden insgesamt 6.425 RSV-Fälle aus Baden-Württemberg übermittelt, hierunter 204 RSV-Fälle in der KW 02 (s. Abb. 10). Die höchste altersgruppenspezifische Inzidenz wird aktuell in der Altersgruppe der 0- bis 4-Jährigen Jahren beobachtet (s. Abb. 11).

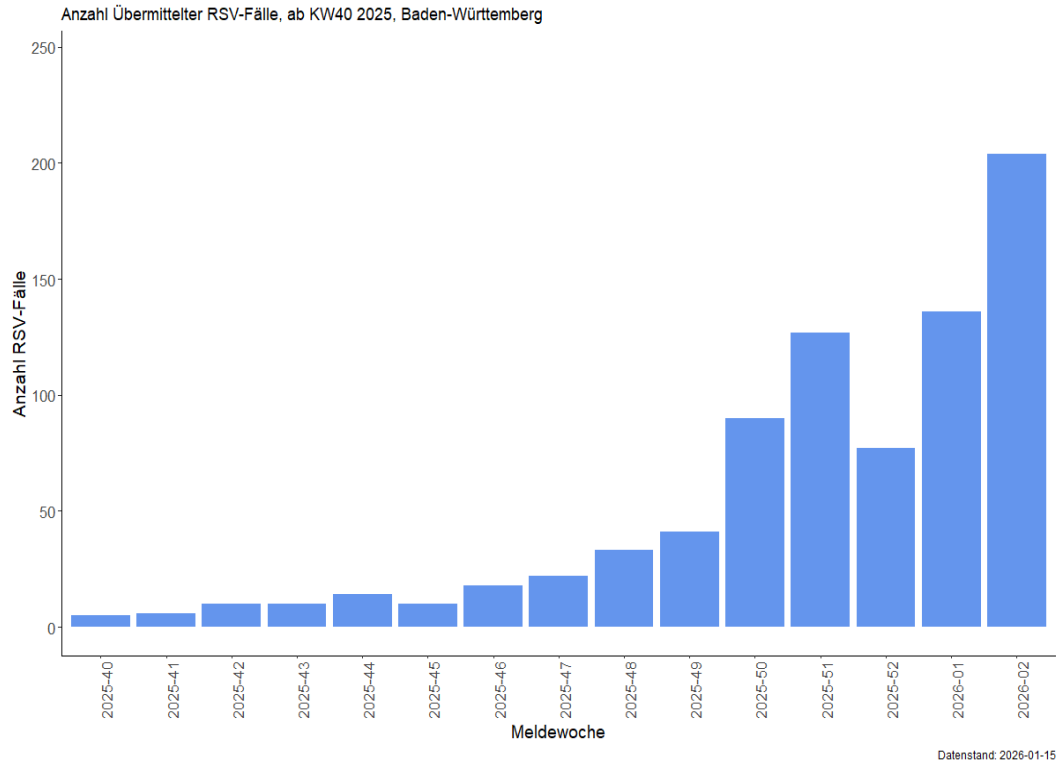


Abbildung 10: RSV-Fälle nach Meldewoche, Baden-Württemberg, Datenstand: 15.01.2026, 09:00 Uhr.

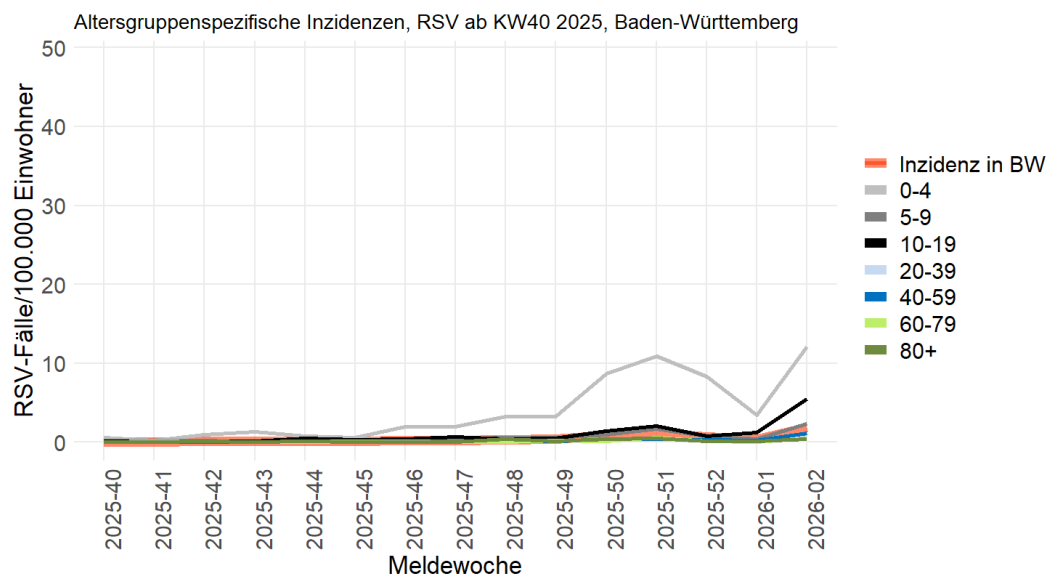


Abbildung 11: Altersgruppenspezifische Inzidenzen, RSV-Fälle ab KW 40/2024, nach Kalenderwoche, Baden-Württemberg, Datenstand: 15.01.2026, 09:00 Uhr.

Daten aus dem Abwassermonitoring auf SARS-CoV-2, Influenza und RSV

Die Daten zu Abwasseruntersuchungen auf SARS-CoV-2, Influenza und RSV können auf der RKI Website unter: [RKI - Abwassersurveillance AMELAG - Wochenbericht](#) abgerufen werden.

Kontakt

Referat 73 - Gesundheitsschutz, Infektionsschutz und Epidemiologie
Nordbahnhofstrasse 135
70191 Stuttgart
Internet: sm.baden-wuerttemberg.de

Autoren und Redaktionsteam

Dressler A, Wagner-Wiening C, Dangel L, Krause P, Oehme R, Brockmann SO.

Vorgeschlagene Zitierweise

Landesgesundheitsamt, Ministerium für Soziales, Gesundheit und Integration Baden-Württemberg.
ARE-Wochenbericht KW 02, 2026.